

『持ち込み着物の着付けに必要な物』 チェックシート

男の子

七五三の男の子が羽織・袴を着る際に必要となる小物です

- 【重要!】** 衣装のしわは、必ずとってきて下さい。当店ではしわ取りは致しませんのでしわをとってこない場合はしわが写真に写ります。
- 足りない小物は撮影のみは無料・外出は有料でレンタルとなります。事前にご連絡ください。
- 下記持ち物はすべて箱などから出して、1つの袋または、風呂敷にまとめてお持ち下さい。



着物




- 【重要!!】** 肩上げは着る本人のゆきの長さに必ず合わせてぬってきて下さい
- 【重要】** 腰上げをしてきて下さい
- 仕付け糸を取ってきて下さい



羽織




- 【重要!!】** 肩上げは着る本人のゆきの長さに必ず合わせてぬってきて下さい
- 仕付け糸を取ってきて下さい



はかま
袴



- 仕付け糸を取ってきて下さい




ながじゅばん
長襦袢




- 【重要!!】** 半えりを縫いつけてきて下さい
 - 【重要!!】** 肩上げは着る本人のゆきの長さに必ず合わせてぬってきて下さい
 - 【重要】** 腰上げをしてきて下さい
 - 仕付け糸を取ってきて下さい
- 長襦袢を地肌に直接着ると汗を吸収しないので、下着として襟ぐりの大きいシャツを着ることをお勧めします



腰ひも(3本)




羽織ひも



角帯



懐剣



扇子



※無い場合は撮影時に当店のものをお使い頂けます



たび
足袋



ぞうり

